

# FM 4X2 ÇEKİCİ

## FM 400 ANATOLIA



\*Araç özellikleri fotoğraflarda görünenlerden farklılık gösterebilir.

Şasi Ölçüleri [mm]				
WB Dingil Mesafesi	3500	3600	3700	3800
A Toplam şasi uzunluğu	5685	5785	5885	5985
D Arka aks merkezinden kabin arkasına kadar uzunluk	2504	2604	2704	2804
F Beşinci teker pozisyonu (EC Direktifi 96/53)	375	475	575	675

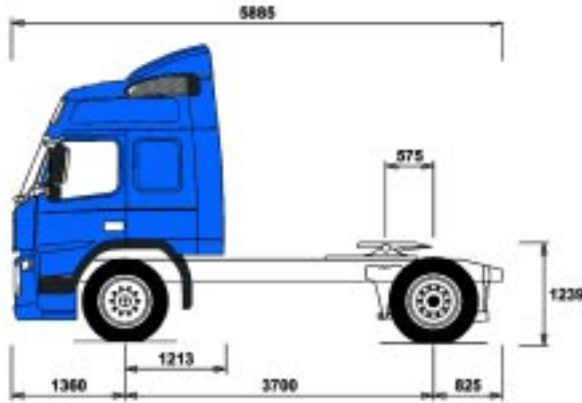
Şasi Ağırlıkları [kg]				
Ön aks	4795	4800	4810	4815
Arka aks	1920	1920	1925	1930
Toplam araç ağırlığı	6715	6720	6735	6745

Dönüş Çapı [mm]				
Kaldırımdan kaldırıma dönüş çapı	12500	12800	13100	13400
Duvardan duvara dönüş çapı	14100	14500	14800	15100

Teknik Kapasite [kg]				
Azami yüklü araç ağırlığı			20100	
Azami yüklü katar ağırlığı			56000	
Ön aks			7100	
Arka aks			13000	



Volvo bu broşürdeki teknik verileri önceden haber vermeksizin değiştirme hakkını saklı tutar. Araçta bulunan özellikler tüm ürünler için geçerli değildir. Yasal ağırlıklar ülkeden ülkeye farklılık gösterebilir. Müsaade edilen azami ağırlıklar Karayolları Trafik Yönetmeliği'nde belirlenmiştir. Daha detaylı bilgi alabilmek için Volvo Satış Departmanı'na danışınız.

**VOLVO**

# FM 4X2 ÇEKİCİ


## FM 400 ANATOLIA



### MOTOR SEÇENEĞİ

#### FM400

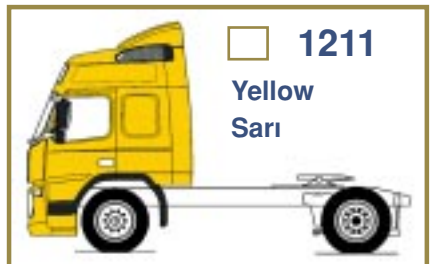
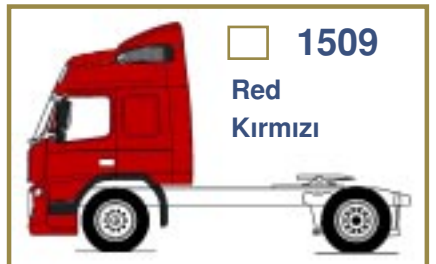
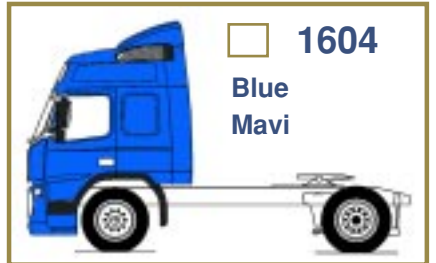
Silindir Hacmi (lt)	12.8 Üstten egzantrikli sıralı 6 silindri motor, silindir başına 4 supap ve birim enjektör içerir
Çap/strok	131/158 mm
Motor gücü HP (KW)	400 (294)
Maksimum tork (Nm.)	2000 1050- 1400 dev/dak.
Şanzıman	V2214 2400 Nm. 14 vitesli
Emisyon kontrolü	EURO3



### D13A400



### RENK SEÇENEKLERİ



### GENEL AKSAMLAR

#### Şasi

- CHH-STD Yaklaşık şasi yüksekliği 1050-1150 mm

#### Kabin

- L2H2 Globetrotter iki yataklı kabin

#### Kabin paketi

- Kumaş kaplı döşeme ve koltuklar
- Yol bilgisayarı (Şifreli)
- Sabit yolcu koltuğu
- Evrak dolabı
- Manuel kumandalı Air Condition(Klima)
- Kabin için park ısıtıcısı (kuru tip)
- Yatak kısmında ışık ve park ısıtıcı için kontrol ünitesi.
- Elektrikli cam açma/kapama kumandası
- Yolcu tarafına kumandalı kapı kilitleme
- Cruise Kontrol (El gazı)
- Hava süspansiyonlu, şoför koltuğu
- Alt 700 mm ve üst 610 mm çift yatak
- Radio/Kaset çalar
- Kapı kısmına yerleştirilmiş hoparlör.
- AIRFLOW Rüzgarlık paketi:  
Kabin tavanı için rüzgarlık deflektörü  
Kabin yanısı için rüzgarlık deflektörü

#### Debriyaj

- CS43B-OR Tek Disk Debriyaj, Çapı 430 mm, Güçlendirilmiş versiyon B

#### Elektrik Sistemi

- 2BATT225 Akümülatör 2x225 Ah
- 24ALT-HB Yüksek kapasiteli alternatör, Alternatör 80A

#### Çeki Tablası

- 5WM-LPRO Beşinci teker ISO montesi, 8 mm L-profil
- 5WH200 Beşinci teker ayak-uzunluğu 200 mm
- 5WT-GF George Fischer SK-S 36.20 V döküm beşinci teker
- RDECK Arka yürüme yolu

#### Yakıt Tankı

- R530A71 Sağda alüminyum 710 mm D şeklinde yakıt tankı, 530 lt

#### Frenler

- BRAKE-DV Volvo disk frenler
- EBS-STD EBS standart paket
- AUXPARK Yardımcı park freni
- ABS-EBS ABS, Kilitlemesiz/elektronik fren sistemi
- TRBR-EBS Elektronik kontrollü treyler freni
- EBR-VEB Volvo Motor Freni

#### Süspansiyon ve Akslar

- FAL7.1 Ön aks yükü 7.1 ton
- RAL13 Arka aks yükü 13 ton
- FST-PAR Ön makas parabolik yaprak yaylı süspansiyon
- RAD-A4 4 Körüklü arka hava süspansiyon
- RS1356SV Arka tek aks GCW 56 ton.
- RAT3.10 Tahvil oranı 3.10

#### Jantlar ve Lastikler

- WL-ST Standart jantlar
- SPWT-F Stepne ön teker ile aynı
- 315/80R22.5 L, Ön lastikler
- 315/80R22.5 L, Arka lastikler