

FM 8X4 DAMPER

FM 300/340/380 HP 84 Damper

FM 400/440/480 HP 84 Damper



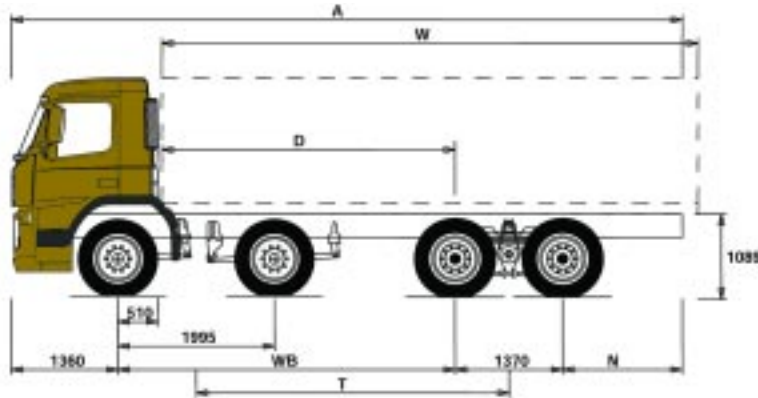
*Araç özellikleri fotoğraflarda görünenlerden farklılık gösterebilir.

Şasi Ölçüleri [mm]					
WB Dingil Mesafesi	4300	4600	4900	5100	5600
A Toplam şasi uzunluğu	9405	9855	10305	10655	11405
D Arka aks merkezinden kabin arkasına kadar uzunluk	3740	4040	4340	4540	5040
N Arka sarkinti (min.)	825	825	825	715	715
N Arka sarkinti (maks.)	2375	2525	2675	2825	3075
T Teorik dingil mesafesi	3988	4288	4588	4788	5288
W Üstyapı uzunluğu (min.)	6490	6915	7338	7619	8326
W Üstyapı uzunluğu (maks.)	8040	8615	9188	9729	10686

Şasi Ağırlıkları [kg]					
Ön aks	6475	6500	6520	6530	6565
Arka aks	3330	3365	3410	3440	3500
Toplam araç ağırlığı	9805	9865	9930	9970	10065
Faydalı yük (üstyapı, şoför, yakıt içerir)	40195	40135	40070	40030	39935

Dönüş Çapı [mm]					
Kaldırımdan kaldırıma dönüş çapı	18000	19000	19900	20600	22200
Duvardan duvara dönüş çapı	19600	20600	21600	22200	23900

Teknik Kapasite [kg]					
Azami yüklü araç ağırlığı				50000	
Ön aks				18000	
Arka aks				32000	



Volvo bu broşürdeki teknik verileri önceden haber vermeksizin değiştirme hakkını saklı tutar. Araçta bulunan özellikler tüm ürünler için geçerli değildir. Yasal ağırlıklar ülkeden ülkeye farklılık gösterebilir. Müsaade edilen azami ağırlıklar Karayolları Trafik Yönetmeliği'nde belirlenmiştir. Daha detaylı bilgi alabilmek için Volvo Satış Departmanı'na danışınız.

VOLVO

FM 8X4 DAMPER

FM 300/340/380 HP 84 Damper
FM 400/440/480 HP 84 Damper



MOTOR SEÇENEKLERİ

	FM300	FM340	FM380	FM400	FM440	FM480
Silindir Hacmi (lt)	9.4			12.8		
	Üstten egzantrikli sıralı 6 silindiri motor, silindir başına 4 supap ve birim enjektör içerir			Üstten egzantrikli sıralı 6 silindiri motor, silindir başına 4 supap ve birim enjektör içerir		
Çap/strok	120/138 mm			131/158 mm		
Motor gücü HP (KW)	300 (225)	340 (250)	380 (280)	400 (294)	440 (324)	480 (353)
Maksimum tork (Nm.)	1500	1600	1700	2000	2200	2400
	1100-1350 dev/dak.	1200-1450 dev/dak.	1150-1550 dev/dak.	1050- 1400 dev/dak.		
Şanzıman	V2009 2000 Nm. 9 vitesli			V2214 2400 Nm. 14 vitesli	V2514 2500 Nm. 14 vitesli	
Emisyon kontrolü	EURO3			EURO3		

GENEL AKSAMLAR

Şasi

- CHH-HIGH Yaklaşık şasi yüksekliği 1150 mm. CHH-XHIGH (1250 mm.) şasi ölçüsü de kullanılabilir.
- FRAME88 8 mm. kalınlıkta şasi

Kabin

- L1EH1 Günlük kabin
- Vinil kaplı döşeme ve koltuklar
- Standart enstrüman paneli
- Hava süspansiyonlu şoför koltuğu
- Sabit yolcu koltuğu
- Standart kalorifer
- Kabin tavanında havalandırma kapağı
- Manuel kapı kilitleme
- Mekanik kumandalı cam açma/kapama
- Dış hava sıcaklığı ölçüm göstergesi
- Radyo/Teyp
- Konsola yerleştirilmiş hoparlör
- Geri vites alarmı
- 1 günlük EC onaylı takoğraf
- 90 Km/hr. yol hız limitörü.

Elektrik Sistemi

- 2BATT225 Akümülatör 2x225 Ah
- 24ALT-HB Yüksek kapasiteli alternatör, 80 A

Süspansiyon ve Akslar

- FAL18.0 Ön aks yükü 18.0 ton
- RAL32 Arka aks yükü 32.0 ton
- FST-PAR Ön yaprak parabolik makas yaylar
- RST-MUL Arka çok yapraklı makas yaylar
- RT3210HV Arka tandem cerli aks, 32 tonluk
- RAT4.55 Tahvil oranı 4.55

Debriyaj

- CD38B-O Çift disk debriyaj, Çapı 380 mm.

Frenler

- BRAKE-ZV Volvo Z-kamli kampana frenler
- ABS-WHL ABS, Kilitlemesiz / elektronik fren sistemi
- EBR-VEB Volvo Motor Freni

Jantlar ve Lastikler

- WL-ST Standart jantlar
- SPWT-F Stepne ön teker ile aynı
- 315/80R22.5 K, Off Road tipi ön lastikler
- 315/80R22.5 K, Off Road tipi arka lastikler

Yakıt Tankı


- R445A56 Sağ tarafta alüminyum D şeklinde yakıt tankı, 445 lt

PTO

- PTR-DH DIN bağlantılı yüksek hızlı PTO

Muhtelif


- OILS-ST Off road tipi ve çelik karter
- TRAP-HD Ağır nakliye tipi şanzıman muhafazası
- ESV-VERT Egzost ve susturucu dikey monteli
- BUMP-S Çelik ön tampon
- GUARD-EH Motor altı muhafazası
- ELCE-CK Üst yapı için elektrik tesisatı
- AUXSW-6 Ön göğüste tesisatı döşenmiş 6 adet anahtar



D9B380

D9B340

D9B300



D13A480

D13A440

D13A400

